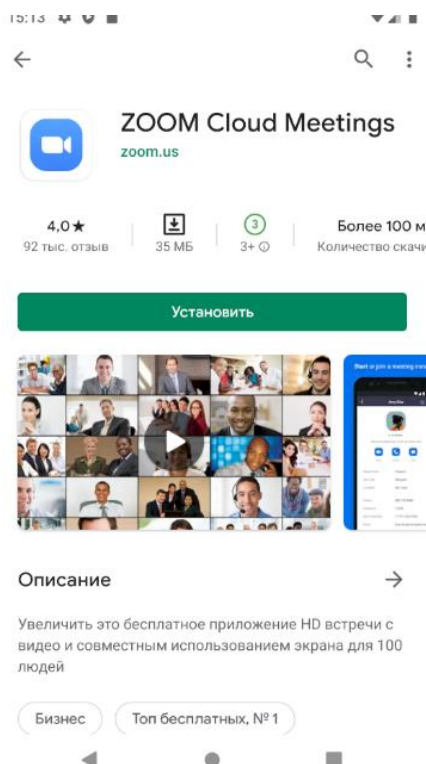
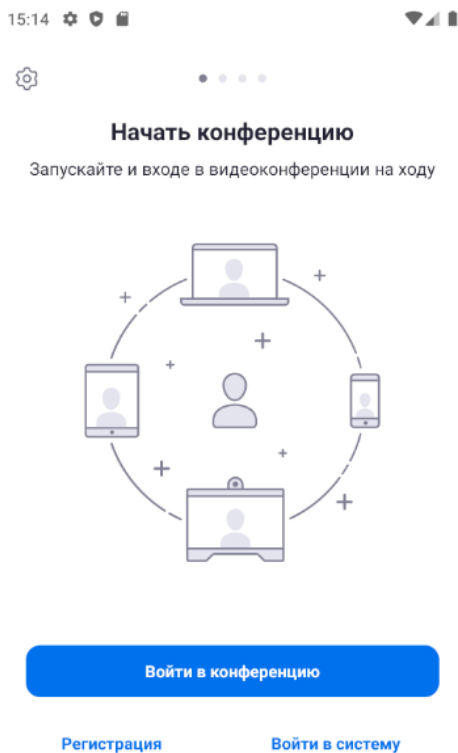


# Установка программы из магазина приложений

**Шаг №1.** Скачайте клиент **ZOOM Cloud Meetings** из официального магазина приложений Google Play.

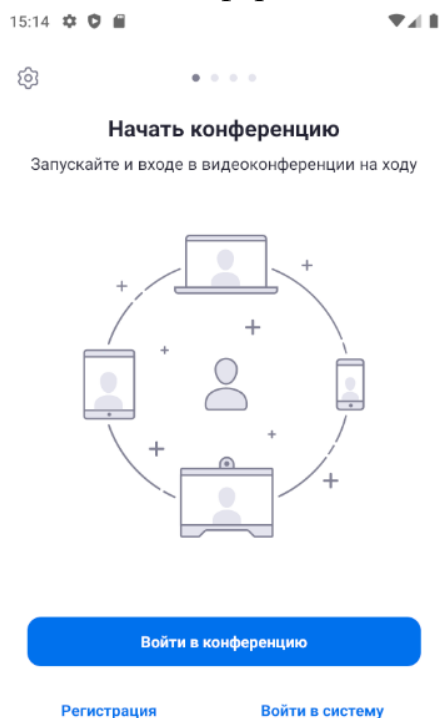


**Шаг №2.** Запустите скачанное приложение.

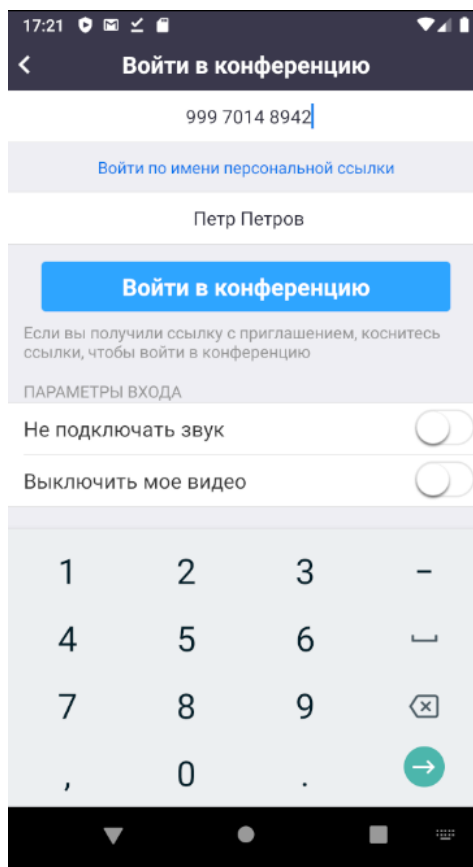


# Инструкция по подключению к конференции


**Шаг №1** Нажмите на кнопку «Войти в конференцию»



**Шаг №2.** Введите идентификатор персональной конференции, присланный вам на электронную почту и свои имя, фамилию и отчество.



**Шаг №3.** Ожидайте, пока вас добавят в конференцию.



Подождите, организатор конференции скоро разрешит вам войти

Иван Иванов – Собрание Zoom



**Шаг №4.** После успешного подключения в левом нижнем углу необходимо включить микрофон и фронтальную камеру.

