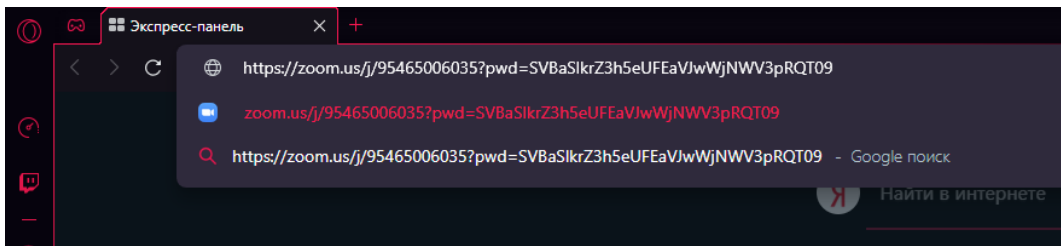
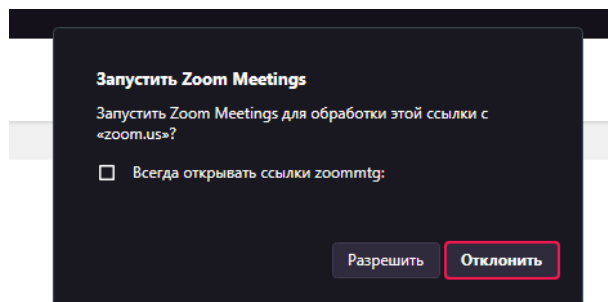


Инструкция по подключению к конференции

Шаг №1. Вставьте полученную ссылку в адресную строку веб-браузера.



Шаг №2. Разрешите веб-браузеру запуск клиента Zoom Meetings нажав кнопку «Разрешить».



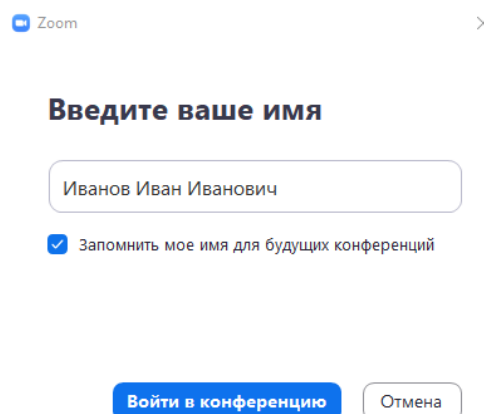
При отсутствии подсказок от браузера загрузите и запустите Zoom нажав на ссылку в данном окне.

Ваша конференция начнется через несколько секунд...

[При отсутствии подсказок от браузера загрузите и запустите Zoom.](#)

Если не удается загрузить или запустить приложение, [подключитесь из браузера.](#)

Шаг №3. Введите фамилию, имя и отчество и нажмите кнопку «Войти в конференцию».



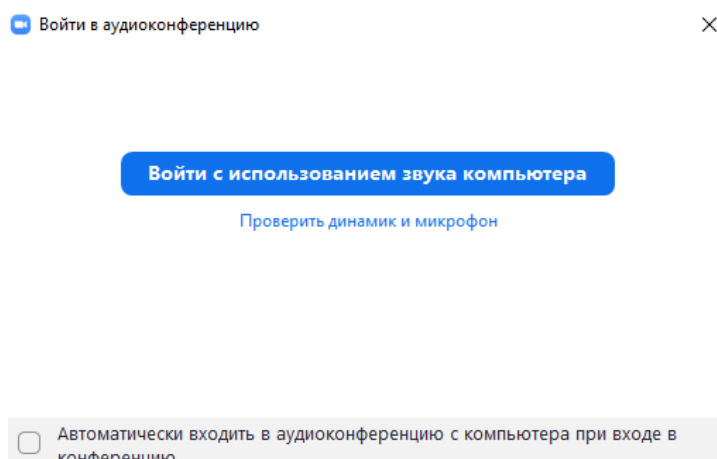
Шаг №4. В следующем окне вам следует ожидать подтверждение организатора конференции.

Подождите, организатор конференции скоро разрешит вам войти.

Иван Иванов – Собрание Zoom

14.04.2020

Шаг №5. В открывшемся окне нажмите кнопку «Войти с использованием звука компьютера».



Шаг №6. В левом нижнем углу необходимо включить микрофон и web-камеру.

